

CERMICOL EXTRA INTÉRIEUR STANDARD

- POUR LA POSE DE CARRELAGE DE POROSITE NORMALE
- EN LOCAUX ET PISCINES PRIVATIFS

PRÉSENTATION

- Sacs de 25 kg et 5 kg.
- Conservation : 1 an dans l'emballage fermé et à l'abri de l'humidité.
- Chaque sac présente un code de fabrication facilement identifiable.

DOMAINES D'EMPLOI

EN INTERIEUR

Supports conformes à la NF DTU 52.2.

En mural :

- Plaques de plâtre cartonnées hydrofugées ou non.
- Cloison en carreaux de terre cuite.
- Béton cellulaire.
- Enduit base ciment.

Sont exclus les supports plâtre, les panneaux de bois et particules, fibres-ciment...

En sol :

- Dallage sur terre plein
- Dalle ou chape sur isolant ou couche de désolidarisation
- Enduit de lissage P3 appliqué sur supports ci-dessus : RAGRESOL, RAGREROC HP3, RAGREROC RAPID, RAGRENOV S30.

Autres emplois :

En piscine privative :

- Béton et enduit base ciment.

PISCINES

Le CERMICOL EXTRA est recommandé pour la pose en piscines privatives de carrelages de petits et moyens formats. Finition avec CERMIJOINT COLOR adjuvanté de CERMILATEX, CERMIJOINT HRC, EPOGLASS ou COLORISSIMO (poudre ou époxy).

GAMME STANDARD ★



CLASSE
C1



- Gris
- Blanc


REVÊTEMENTS ASSOCIÉS

Grès pressés ou étirés, faïence, pâte de verre, terre-cuite.

En mural intérieur :

les pierres et marbres de porosité supérieures à 5 % doivent être posés avec le CERMICOL EXTRA blanc.

- Les grès de faible porosité ($\leq 0,5\%$), pierres et marbres de porosité $\leq 2\%$ doivent être posés au moyen d'un mortier colle de notre gamme Performance au minimum.





MISE EN ŒUVRE

• GÂCHAGE


5,75 l d'eau environ (*± 0,375 L) pour 25 kg de poudre jusqu'à l'obtention d'une pâte homogène, ne coulant pas à la truelle.
Temps de repos : 10 min. avant emploi.



CONSOMMATION
5 kg environ/m²



LE PLUS
Adapté
en locaux humides
et parois immergées




LE CONSEIL
Pour la pose en piscines,
pratiquez toujours
le double encollage

Peigne adapté à chaque usage et consommation de poudre en kilos par m² :

		S ≤ 120 cm ²	S ≤ 500 cm ²	S ≤ 1100 cm ²	S ≤ 2000 cm ²
Mur intérieur	cloison ou doublage, terre cuite, béton cellulaire	U6 (3,5 kg)		U9* (7 kg)	U9* (7 kg) faïence uniquement
	enduit ciment	U6 (3,5 kg)		U9* (7 kg)	
Sol intérieur		U6 (3,5 kg)	U9 (4,5 kg)		U9* (7 kg)

* Double encollage obligatoire par beurrage de l'envers des carreaux

 Emplois non visés.

En mural : masse surfacique limitée à 40 kg/m².


• FINITION

Réalisation des joints : 24 h. au moins après la pose du carrelage.



CARACTÉRISTIQUES DE MISE EN ŒUVRE

- Temps de repos avant étalement : 5 min
- Durée pratique d'utilisation (DPU) : 3 h
- Temps ouvert pratique : 20 min
- Délai d'ajustabilité : 20 min
- Temps d'attente avant jointoiement : 24 h
- Délai de mise en circulation des sols : 48 h

 **N°Azur 0 810 108 108**


PRIX APPEL LOCAL
Un technicien à votre écoute du lundi au vendredi de 8h à 12h et de 14h à 18h

www.desvres.com

p.m.o@desvres.com



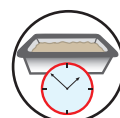
Contrôle
du support



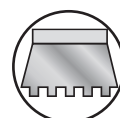
5 à 35°C



5,75 l*



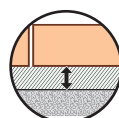
3 h



U6-U9



20 min.



2 à 10 mm